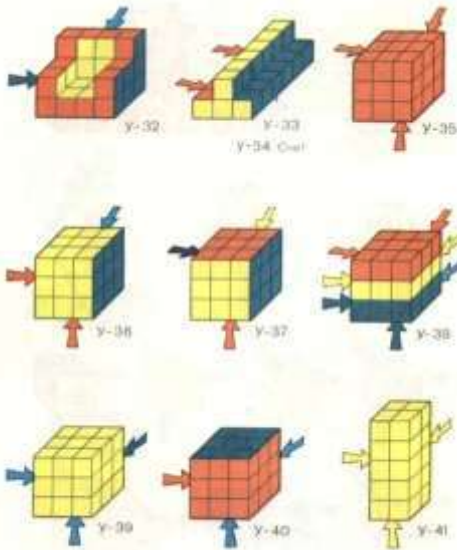





"Игровой квадрат Воскобовича 32 жестких треугольника, наклеенных на гибкую основу. Методическая сказка "Тайна Ворона Метра, или сказка об удивительных превращениях-приключениях квадрата". Что развивает - умение ориентироваться в форме и размере.

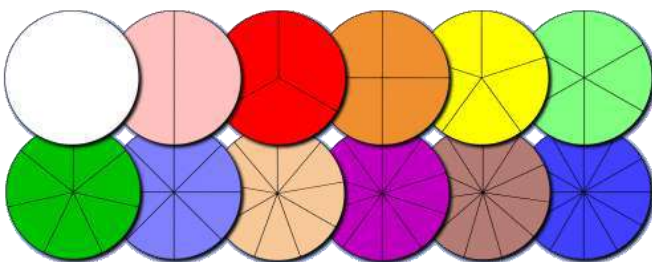


Сложи квадрат и Сложи узор Никитина

Уникуб Никитина (ступеньки творчества)



Танграм Михайловой



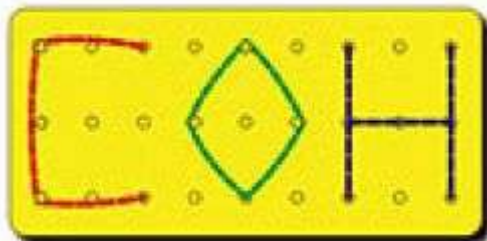
Дроби Никитина



Игра-сказка Воскобовича под названием "Геоконт". (Пример: Чудесная поляна золотых плодов.) Она представляет из себя сказку про мальчика **Гео**, перед которым постоянно возникают различные трудности.



Чудо-соты Воскобовича - это головоломка, конструктор и пособие для решения логико-математических задач. Веселые зверята: китенок Тимошка, галчонок Каррчик, медвежонок Мишик, Краб Крабыч, собрались на Дне рождения пчелки Жужа.




Шнур-затейник Воскобовича **В.В.** Нелегко продевать тонкий **шнур** через маленькие дырочки. Да при этом еще не сбивать.



«**Игровизор**» Дети вкладывают лист игрового задания в папку и выполняют задания фломастером на водной основе. Фломастер оставляет яркий след, который легко стирается, позволяет многократно использовать листы игровых заданий. Развивает мелкую моторику пальцев, точность движений, происходит подготовка руки к письму, подготовка к чтению и освоению математических представлений.



Разрезаем по разметке листы из **прозрачной** пленки с нанесенным синим рисунком, получаем игровые карточки, "**нетающие льдинки**". Вот таких видов.




Деревянные

фигурки для нанизывания на шнурок – это «умная» игрушка, которая развивает у малыша сложную систему сенсомоторной координации, а также является атрибутом самостоятельных ролевых и сюжетных игр. Красный, желтый, зеленый, голубой, оранжевый, сиреневый – яркие цвета, которые привлекают малыша. Ребенок берет в руки шнурок и нанизывает на него

разноцветные фигурки. Это начало активной самостоятельной игры, благодаря которой развивается воображение и двигательные навыки ребенка. Собирая, разбирая, нанизывая – ребенок изучает форму и цвет, а это требует от него концентрации и внимания. Какой на вкус? Какого цвета кубик? Дети познают мир с помощью чувств. Игрушка обеспечивает сенсорное развитие ребенка на каждом возрастном этапе, подкрепляя познавательный интерес к окружающему миру. Совершенная технология обработки древесины делает игрушки безопасными и приятными для нежных детских ручек. Безопасная для здоровья ребенка водная основа устойчивых к внешним воздействиям лакокрасочных материалов позволяет малышу пробовать игрушки на вкус.



Пять в кубе Зайцева Н.А.




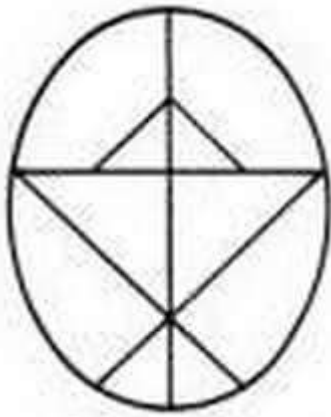
Несколько вариантов самодельного **стосчета Зайцева** + игры по **стосчету**



Иллюстрация 5 из 7 для Кубики Зайцева.
Тысяча +. Лабиринт - игрушки.

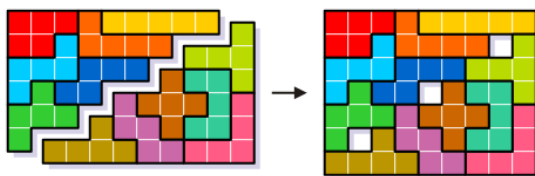


З.А. Михайловой



Колумбовая оца "З.А. Михайловой"

Овал размером 15 на 12 см. Получается 10 частей. Эту игру можно купить. Есть вариант, когда разрезается на 9 частей, вместо 2 маленьких треугольников - один побольше.



Solution to Puzzle 1




Solution to Puzzle 2

© 2008 ThinkFun Inc.

Пентамино Михайловой З.А.



Цветные счетные палочки Кюизенера X.



Варианты игр с логическими кубиками и блоками Дьенеша

